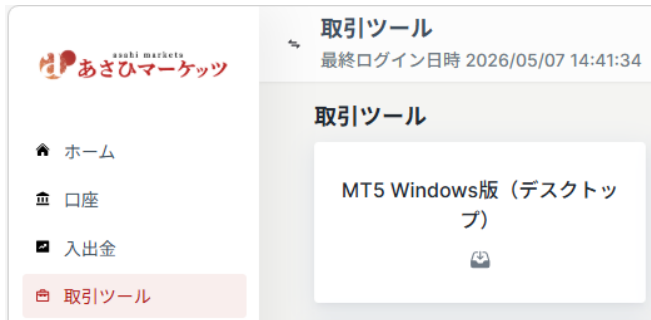


Windows版

※MT5をご利用するには、Asahi FXの口座開設が完了している必要があります。 口座開設がお済でない場合には、先に口座開設をお申し込みください。

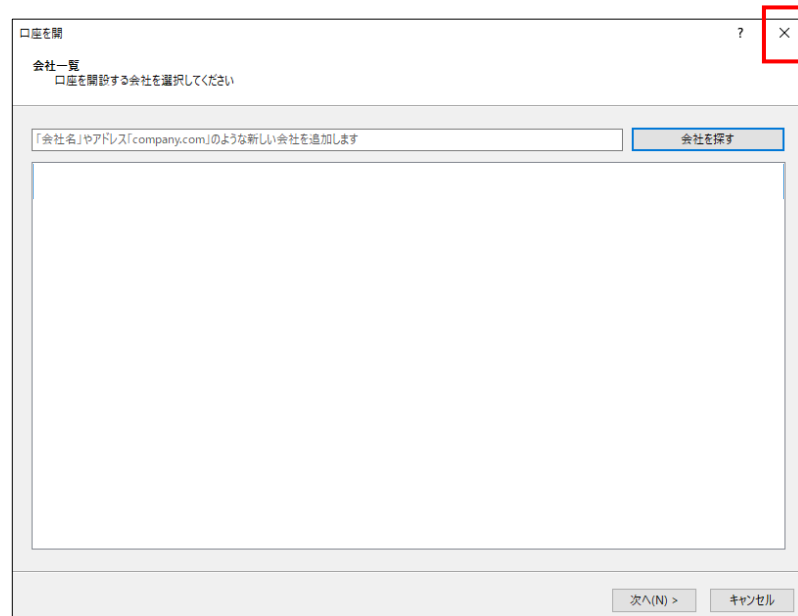
- ①マイページにログイン
- ②取引ツールの「MT5 Windows版（デスクトップ）」をクリックすると、ダウンロードが開始します



- ③ダウンロードしたMT5をダブルクリックで立ち上げるとライセンス規約同意書が表示されるので、内容を確認し「次へ」をクリック
- ④インストール完了後、「完了」をクリックすると自動的にMT5が起動します



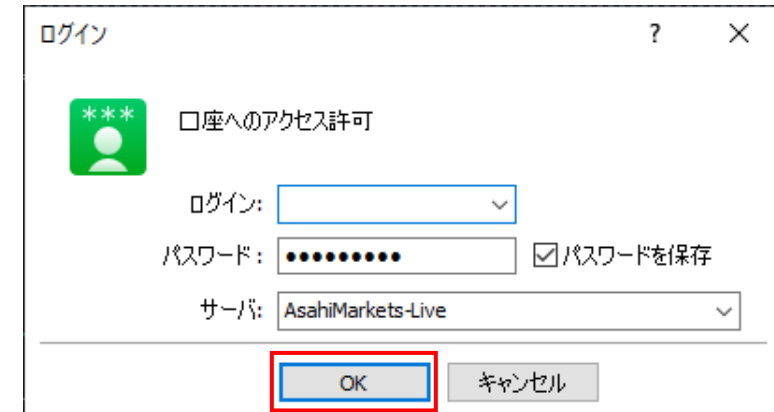
①MT5を起動後、口座開設の案内画面が開かれますが、閉じてください



②ファイルメニューの「取引口座にログインをクリックし、ログインID、パスワードを入力

※ログイン情報は口座開設メールに記載しております

③「OK」をクリックすると、ログイン完了です



※パスワードをお忘れの方は、よくある質問の「パスワードを変更したいです」より設定方法をご確認ください。